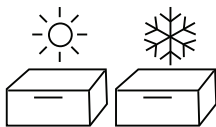




ПОЛЕЗНЫЕ СОВЕТЫ  
ПО ОРГАНИЗАЦИИ  
ПРОСТРАНСТВА  
УНАТА

## ХРАНИТЕ СЕЗОННЫЕ ВЕЩИ ОТДЕЛЬНО



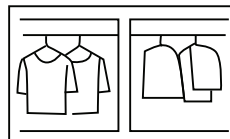
Это освобождает место для вещей, которыми вы пользуетесь каждый день

## ОПРЕДЕЛИТЕ МЕСТО КАЖДОЙ ВЕЩИ



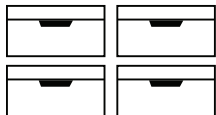
Когда у предмета есть своё постоянное место, порядок поддерживается легче

## РАЗДЕЛЯЙТЕ ПРОСТРАНСТВО НА ЗОНЫ



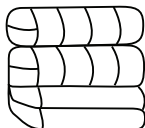
Отдельные места для текстиля, аксессуаров и сезонных вещей помогают сохранять структуру

## ИСПОЛЬЗУЙТЕ ОДИНАКОВЫЕ КОРОБА



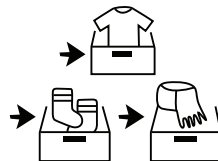
Единый формат хранения делает пространство визуально спокойнее и аккуратнее

## СКЛАДЫВАЙТЕ ВЕЩИ ВЕРТИКАЛЬНО



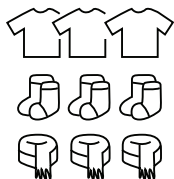
Так вещи легче увидеть и достать, не нарушая порядок

## ХРАНИТЕ МЕЛКИЕ ПРЕДМЕТЫ В КОРОБКЕ



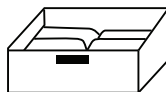
Аксессуары, текстиль, небольшие вещи проще хранить в отдельных контейнерах

## СОЗДАЙТЕ СИСТЕМУ



Храните похожие вещи вместе: это самый простой способ быстро находить нужное

## НЕ ПЕРЕГРУЖАЙТЕ ПРОСТРАНСТВО



Небольшое свободно место внутри коробов делает систему хранения удобнее

## ПЕРЕСМАТРИВАЙТЕ ХРАНЕНИЕ ВМЕСТЕ С УНАТА



Теперь бесконечный поиск переходит в один клик, а последующее управление домом и покупками становится быстрее и осознаннее